



# ΕΡΕΥΝΕΣ ΟΙΚΟΝΟΜΙΚΗΣ ΣΥΓΚΥΡΙΑΣ

Αύγουστος 2022

Οι Έρευνες Οικονομικής Συγκυρίας στοχεύουν στην αποτύπωση των αντιλήψεων των επιχειρηματιών και καταναλωτών για την τρέχουσα οικονομική κατάσταση και των προσδοκιών τους για διάφορα οικονομικά μεγέθη. Τα στοιχεία συλλέγονται μηνιαία, βάσει εναρμονισμένων ερωτηματολογίων σε όλες τις χώρες της Ευρωπαϊκής Ένωσης (ΕΕ) και καλύπτουν τους τομείς των υπηρεσιών, του λιανικού εμπορίου, των κατασκευών, της μεταποίησης, καθώς και καταναλωτές. Η χρησιμότητα αυτών των στοιχείων έγκειται στις προπορευόμενες πληροφορίες που περιέχουν για την εξέλιξη διαφόρων μακροοικονομικών μεγεθών. Τα στοιχεία παρουσιάζουν τη διαφορά του ποσοστού των ερωτηθέντων που απάντησαν θετικά από το ποσοστό αυτών που εκφράστηκαν αρνητικά. Οι έρευνες περιέχουν ερωτήσεις που αφορούν την τρέχουσα οικονομική κατάσταση των επιχειρήσεων και νοικοκυριών (Τρέχουσα Κατάσταση) και τις προσδοκίες τους για το προσεχές μέλλον (Προσδοκίες). Για κάθε τομέα υπολογίζεται ένας δείκτης που αντανακλά το γενικό κλίμα στον συγκεκριμένο τομέα (Τρέχουσα Κατάσταση και Προσδοκίες). Για παρουσίαση της ευρύτερης οικονομικής κατάστασης στην Κύπρο δημοσιεύεται ο Δείκτης Οικονομικής Συγκυρίας (ΔΟΣ-ΚΟΕ) ο οποίος αποτελείται από σταθμισμένες απαντήσεις που αφορούν την τρέχουσα κατάσταση και τις προσδοκίες από όλους τους τομείς. Η στάθμιση του δείκτη λαμβάνει υπόψη τη συνεισφορά του κάθε τομέα στο ΑΕΠ της Κύπρου. Οι έρευνες διεξάγονται ανάμεσα σε ανώτερα στελέχη εταιρειών σε δείγμα το οποίο δίνει μεγαλύτερη βαρύτητα σε μεγαλύτερες επιχειρηματικές μονάδες. Η έρευνα καταναλωτών γίνεται με τη χρήση τυχαίου δείγματος. Οι έρευνες διεξάγονται μεταξύ της πρώτης και της τρίτης εβδομάδας του κάθε μήνα.

## Περίληψη

**Τον Αύγουστο 2022, το οικονομικό κλίμα επιδεινώθηκε, με τον Δείκτη Οικονομικής Συγκυρίας (ΔΟΣ) να μειώνεται κατά 4,5 μονάδες σε σύγκριση με τον Ιούλιο 2022. Η μείωση του ΔΟΣ προήλθε από αποδυνάμωση του επιχειρηματικού κλίματος στον τομέα των υπηρεσιών και, σε μικρότερο βαθμό, από μικρή κάμψη του κλίματος στις κατασκευές και ανάμεσα στους καταναλωτές.**

**Η επιδείνωση του κλίματος στις υπηρεσίες ήταν αποτέλεσμα δυσμενέστερων αξιολογήσεων για την πρόσφατη πορεία των επιχειρήσεων (οικονομική κατάσταση και κύκλος εργασιών) και πιο απαισιόδοξων εκτιμήσεων για τον κύκλο εργασιών του επόμενου τριμήνου. Τον Αύγουστο, το επιχειρηματικό κλίμα στον υποτομέα των ξενοδοχείων και εστιατορίων παρέμεινε στα θετικά επίπεδα του περασμένου μήνα, ενώ το κλίμα στους υποτομείς των χρηματοοικονομικών και των άλλων υπηρεσιών υποχώρησε σημαντικά.**

**Στον τομέα των κατασκευών, η προς τα κάτω αναθεώρηση των εκτιμήσεων για τη μελλοντική απασχόληση οδήγησε στην υποχώρηση του κλίματος στον τομέα. Το κλίμα τόσο στο λιανικό εμπόριο, όσο και στη μεταποίηση δε σημείωσε μεταβολές από τα αρνητικά επίπεδα Ιουλίου.**

**Το καταναλωτικό κλίμα επιδεινώθηκε οριακά τον Αύγουστο, κυρίως λόγω αποδυνάμωσης των προθέσεων των καταναλωτών να πραγματοποιήσουν δαπάνες για μεγάλες αγορές τους επόμενους μήνες.**

**Τον Αύγουστο, ο Δείκτης Οικονομικής Αβεβαιότητας για την Κύπρο μειώθηκε λόγω υποχώρησης της αβεβαιότητας ανάμεσα στα νοικοκυριά, καθώς και ανάμεσα σε επιχειρήσεις στους τομείς των υπηρεσιών και των κατασκευών. Οι καταναλωτές φαίνεται να μειώνουν σταδιακά τη ζήτησή τους, αναμένοντας συνέχιση της μείωσης της αγοραστικής δύναμης, και οι επιχειρήσεις φαίνεται να προσαρμόζονται σταδιακά σε περιβάλλον αυξημένου πληθωρισμού, αναθεωρώντας προς τα κάτω τις προσδοκίες για τη μελλοντική δραστηριότητά τους.**

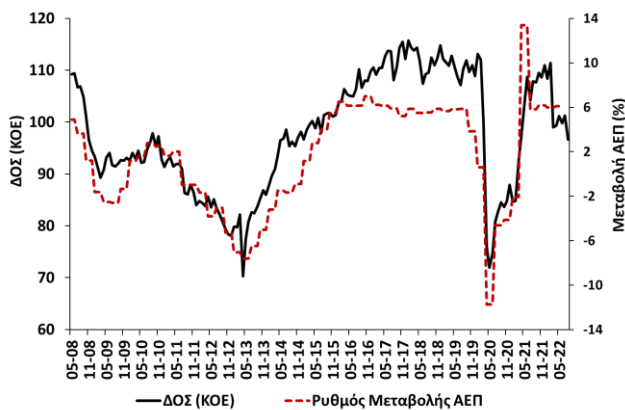
Η καταγραφή του οικονομικού κλίματος στην Κύπρο διεξάγεται μέσω της συμμετοχής του Κέντρου Οικονομικών Ερευνών του Πανεπιστημίου Κύπρου (ΚΟΕ), σε συνεργασία με την εταιρεία RAI Consultants Ltd, στο ευρωπαϊκό πρόγραμμα Joint Harmonised European Union Programme of Business and Consumer Surveys. Το έργο χρηματοδοτείται από την Ευρωπαϊκή Ένωση, το Υπουργείο Οικονομικών και το Πανεπιστήμιο Κύπρου.

Co-funded by  
the European Union

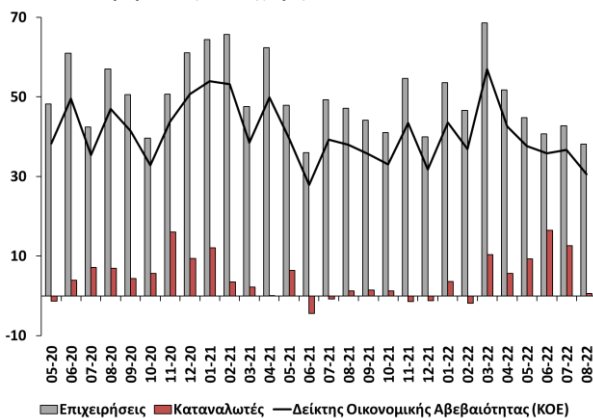


Τον Αύγουστο 2022, ο Δείκτης Οικονομικής Συγκυρίας (ΔΟΣ) για την Κύπρο μειώθηκε κατά 4,5 μονάδες σε σύγκριση με τον Ιούλιο 2022, υποχωρώντας κάτω από τον μακροχρόνιο μέσο όρο των 100 μονάδων (Διάγραμμα 1, Πίνακας 1). Η μείωση του ΔΟΣ προήλθε από αποδυνάμωση του επιχειρηματικού κλίματος στον τομέα των υπηρεσιών και από μικρή κάμψη του κλίματος στις κατασκευές και ανάμεσα στους καταναλωτές.

Διάγραμμα 1: Δείκτης Οικονομικής Συγκυρίας (ΚΟΕ) και ρυθμός μεταβολής ΑΕΠ<sup>1</sup>



Διάγραμμα 2: Δείκτης Οικονομικής Αβεβαιότητας (ΚΟΕ) και αβεβαιότητα επιχειρήσεων και καταναλωτών<sup>2</sup>

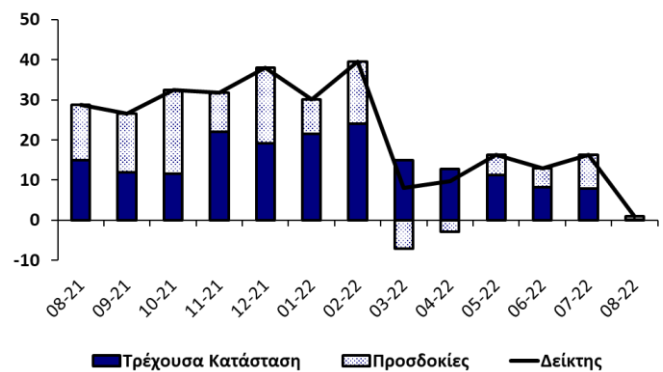


Η υποχώρηση του ΔΟΣ τον Αύγουστο στο χαμηλότερο σημείο των τελευταίων 17 μηνών αποτυπώνει προκλήσεις για την οικονομική δραστηριότητα κατά τα επόμενα τρίμηνα λόγω διαφόρων παραγόντων όπως: (1) υψηλός πληθωρισμός που οδηγεί σε αυξημένο κόστος λειτουργίας για τις επιχειρήσεις και σε μειωμένη αγοραστική δύναμη για τα νοικοκυριά, (2) αναμενόμενες αυξήσεις στο κόστος δανεισμού, και (3) δυσμενέστερες προοπτικές μεγέθυνσης για την παγκόσμια οικονομία που αποδυναμώνουν την εξωτερική ζήτηση στην Κύπρο. Τον Αύγουστο, ο Δείκτης Οικονομικής Αβεβαιότητας για την Κύπρο μειώθηκε λόγω υποχώρησης της

αβεβαιότητας ανάμεσα στα νοικοκυριά, καθώς και ανάμεσα σε επιχειρήσεις στους τομείς των υπηρεσιών και των κατασκευών (Διάγραμμα 2, Πίνακας 1). Οι καταναλωτές φαίνεται να μειώνουν σταδιακά τη ζήτησή τους, αναμένοντας συνέχιση της μείωσης της αγοραστικής δύναμης, και οι επιχειρήσεις φαίνεται να προσαρμόζονται σταδιακά σε περιβάλλον αυξημένου πληθωρισμού, αναθεωρώντας προς τα κάτω τις προσδοκίες για τη μελλοντική δραστηριότητά τους.

Στον τομέα των **υπηρεσιών** το επιχειρηματικό κλίμα επιδεινώθηκε σημαντικά, λόγω χειροτέρευσης της τρέχουσας κατάστασης και των προσδοκιών (Διάγραμμα 3, Πίνακας 1).

Διάγραμμα 3: Δείκτης Επιχειρηματικού Κλίματος – Υπηρεσίες (συνεισφορά τρέχουσας κατάστασης και προσδοκιών)



Συγκριτικά με τον προηγούμενο μήνα, οι επιχειρήσεις αξιολόγησαν λιγότερο ευνοϊκά την πορεία τους κατά τους τελευταίους τρεις μήνες σε όρους οικονομικής κατάστασης, κύκλου εργασιών και αριθμού εργαζομένων. Επιπλέον, τον Αύγουστο οι επιχειρήσεις αναθεώρησαν προς τα κάτω τις προσδοκίες για τον κύκλο εργασιών του επόμενου τριμήνου, ενώ διατήρησαν σταθερές τις εκτιμήσεις τους για την απασχόληση στα ελαφρώς αρνητικά επίπεδα Ιουλίου. Οι προσδοκίες για τις τιμές πώλησης του επόμενου τριμήνου αναθεωρήθηκαν προς τα πάνω, φτάνοντας σε ιστορικά υψηλό επίπεδο, κάτι που φανερώνει ότι οι πληθωριστικές πιέσεις στις υπηρεσίες πιθανόν να ενταθούν τους επόμενους μήνες.

Ο τομέας των υπηρεσιών καλύπτει ένα μεγάλο φάσμα οικονομικών δραστηριοτήτων και χαρακτηρίζεται από μεγαλύτερη ετερογένεια συγκριτικά με τους άλλους τομείς των Ερευνών (λιανικό εμπόριο, κατασκευές, μεταποίηση), με αποτέλεσμα το επιχειρηματικό κλίμα μεταξύ των διαφόρων υποτομών των υπηρεσιών να σημειώνει αρκετές διαφοροποιήσεις. Τον Αύγουστο, το κλίμα στον υποτομέα ξενοδοχείων και εστιατορίων παρέμεινε στα θετικά επίπεδα του περασμένου μήνα, ενώ υποχώρησε στους υποτομείς των χρηματοοικονομικών και των άλλων υπηρεσιών. Πιο συγκεκριμένα, σημαντική χειροτέρευση σημειώθηκε στους ακόλουθους υποτομείς: χρηματοπιστωτικές και

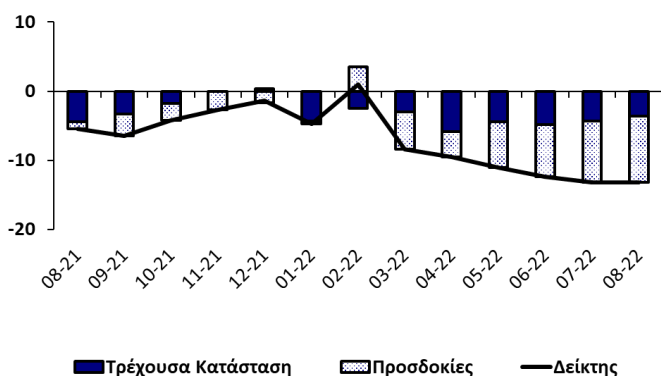
<sup>1</sup> Ο ρυθμός μεταβολής του πραγματικού ΑΕΠ (διορθωμένο ως προς τις εποχικές διακυμάνσεις και τις εργάσιμες μέρες) υπολογίζεται σε σύγκριση με το αντίστοιχο τρίμηνο του προηγούμενου χρόνου (πηγή: Στατιστική Υπηρεσία).

<sup>2</sup> Για τις επιχειρήσεις παρουσιάζεται ο σταθμισμένος μέσος όρος των απαντήσεων στους τέσσερις τομείς.

συναφείς υπηρεσίες (εκτός ασφαλιστικών δραστηριοτήτων), αποθήκευση, δραστηριότητες προγραμματισμού ηλεκτρονικών υπολογιστών, συμβουλευτικές υπηρεσίες, εκδοτικές δραστηριότητες, διαφήμιση και έρευνα αγοράς.

Στο **λιανικό εμπόριο** το επιχειρηματικό κλίμα δε σημείωσε μεταβολή, καθώς η βελτιωμένη εικόνα της τρέχουσας κατάστασης αντισταθμίστηκε από την επιδείνωση των προσδοκιών (Διάγραμμα 4, Πίνακας 1).

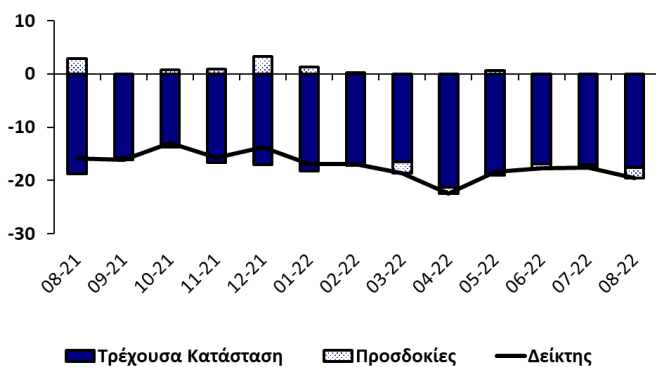
**Διάγραμμα 4: Δείκτης Επιχειρηματικού Κλίματος – Λιανικό Εμπόριο**  
(συνεισφορά τρέχουσας κατάστασης και προσδοκιών)



Τον Αύγουστο, οι αξιολογήσεις για τα τρέχοντα επίπεδα των αποθεμάτων ενίσχυσαν το κλίμα, αν και οι απαντήσεις των επιχειρήσεων για τις πωλήσεις του τελευταίου τριμήνου ήταν αρνητικότερες. Συγκριτικά με τον Ιούλιο, οι προσδοκίες για τις πωλήσεις και την απασχόληση κατά το επόμενο τρίμηνο ήταν ελαφρώς πιο απαισιόδοξες. Οι εκτιμήσεις των επιχειρήσεων σχετικά με τις παραγγελίες σε προμηθευτές κατά τους επόμενους τρεις μήνες κυμάνθηκαν κοντά στα αρνητικά επίπεδα Ιουλίου. Οι προσδοκίες για τις τιμές πώλησης αναθεωρήθηκαν ελαφρώς προς τα κάτω, αν και εξακολουθούν να βρίσκονται σε υψηλά επίπεδα.

Στον τομέα των **κατασκευών** το επιχειρηματικό κλίμα κατέγραψε μικρή πτώση, κυρίως λόγω επιδείνωσης των προσδοκιών (Διάγραμμα 5, Πίνακας 1).

**Διάγραμμα 5: Δείκτης Επιχειρηματικού Κλίματος – Κατασκευές**  
(συνεισφορά τρέχουσας κατάστασης και προσδοκιών)

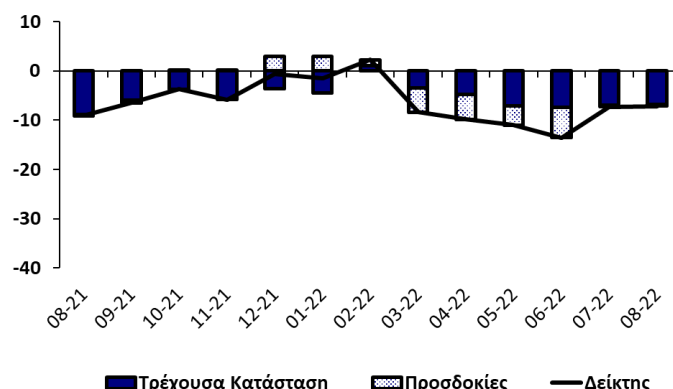


Οι αξιολογήσεις των επιχειρήσεων τον Αύγουστο για τη δραστηριότητά τους κατά το τελευταίο τρίμηνο, καθώς και για τα υπό εξέλιξη έργα δε σημείωσαν ουσιαστικές

μεταβολές συγκριτικά με τα επίπεδα Ιουνίου και Ιουλίου. Αντίθετα, οι εκτιμήσεις των επιχειρήσεων για τον αριθμό των εργαζομένων τους κατά το επόμενο τρίμηνο ήταν πιο απαισιόδοξες συγκριτικά με αυτές του Ιουλίου. Τον Αύγουστο, οι προσδοκίες των επιχειρήσεων για τις τιμές πώλησης στον κατασκευαστικό τομέα διαμορφώθηκαν κοντά στα υψηλά επίπεδα του περασμένου μήνα, προδιαγράφοντας συνέχιση των ανοδικών πιέσεων στις τιμές πώλησης του τομέα.

Στη **μεταποίηση** το κλίμα παρέμεινε αμετάβλητο στα επίπεδα Ιουλίου (Διάγραμμα 6, Πίνακας 1).

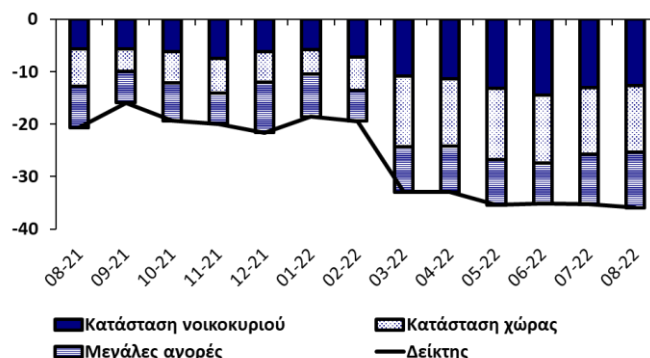
**Διάγραμμα 6: Δείκτης Επιχειρηματικού Κλίματος – Μεταποίηση**  
(συνεισφορά τρέχουσας κατάστασης και προσδοκιών)



Συγκριτικά με τον Ιούλιο, οι αξιολογήσεις των επιχειρήσεων για την παραγωγή του τελευταίου τριμήνου επιδεινώθηκαν ελαφρώς. Οι αξιολογήσεις για τις τρέχουσες συνολικές παραγγελίες και για τα τρέχοντα αποθέματα τελικών προϊόντων δε σημείωσαν ουσιαστικές μεταβολές από τα επίπεδα Ιουλίου. Αντίθετα, οι απαντήσεις των επιχειρήσεων για τις τρέχουσες παραγγελίες για εξαγωγές βελτιώθηκαν. Οι προσδοκίες των επιχειρήσεων για την παραγωγή και τον αριθμό των εργαζομένων τους κατά το επόμενο τρίμηνο παρέμειναν σταθερές στα επίπεδα του Ιουλίου. Οι προσδοκίες για τις τιμές πώλησης υποχώρησαν ελαφρώς, παραμένοντας ωστόσο σε αρκετά υψηλά επίπεδα.

Το κλίμα ανάμεσα στους **καταναλωτές** τον Αύγουστο, επιδεινώθηκε οριακά συγκριτικά με τον Ιούλιο (Διάγραμμα 7, Πίνακας 1).

**Διάγραμμα 7: Δείκτης Οικονομικού Κλίματος – Καταναλωτές**  
(συνεισφορά συνιστωσών)



Οι αξιολογήσεις των καταναλωτών για την πρόσφατη οικονομική κατάσταση τόσο των νοικοκυριών όσο και της χώρας γενικότερα, κυμάνθηκαν κοντά στα αρνητικά επίπεδα των προηγούμενων δύο μηνών. Οι προσδοκίες των καταναλωτών για τη μελλοντική οικονομική κατάσταση των νοικοκυριών βελτιώθηκαν οριακά, αν και παραμένουν αρκετά αρνητικές. Επιπρόσθετα, οι εκτιμήσεις για τη μελλοντική οικονομική κατάσταση στην Κύπρο παρέμειναν στα αρνητικά επίπεδα Ιουλίου.

Τον Αύγουστο, οι εκτιμήσεις των καταναλωτών για τις μελλοντικές συνθήκες στην αγορά εργασίας σημείωσαν κάποια βελτίωση, όμως σημαντικό ποσοστό καταναλωτών συνεχίζει να αναμένει άνοδο της ανεργίας τους επόμενους μήνες.

Τον Αύγουστο, οι αντιλήψεις των καταναλωτών για τις τιμές τους τελευταίους 12 μήνες αποτύπωσαν ενίσχυση των ανοδικών τάσεων, επιστρέφοντας στα ιστορικά υψηλά επίπεδα Ιουνίου 2022. Παρ' όλα αυτά, τον Αύγουστο οι προσδοκίες των καταναλωτών για τις εξελίξεις στις τιμές κατά τους επόμενους 12 μήνες αναθεωρήθηκαν προς τα κάτω.

Συγκριτικά με τον Ιούλιο, οι απαντήσεις των καταναλωτών για την καταλληλότητα της τρέχουσας περιόδου για μεγάλες αγορές ήταν λιγότερο δυσμενείς. Ωστόσο, οι καταναλωτές παρουσιάστηκαν πιο διστακτικοί τον Αύγουστο απ' ό,τι τους προηγούμενους μήνες του έτους ως προς το ενδεχόμενο πραγματοποίησης δαπανών για μεγάλες αγορές. Συγκριτικά με τον Ιούλιο, οι καταναλωτές αξιολόγησαν πιο αρνητικά την καταλληλότητα της τρέχουσας περιόδου για αποταμίευση και εμφανίστηκαν πιο επιφυλακτικοί ως προς το ενδεχόμενο αποταμίευσης κατά τους επόμενους 12 μήνες.

Συμπερασματικά, ο ΔΟΣ για την Κύπρο τον Αύγουστο μειώθηκε κατά 4,5 μονάδες σε σχέση με τον Ιούλιο, λόγω αποδυνάμωσης του επιχειρηματικού κλίματος στον τομέα των υπηρεσιών, και λόγω μικρής πτώσης του κλίματος στις κατασκευές και ανάμεσα στους καταναλωτές. Το κλίμα στο λιανικό εμπόριο και τη μεταποίηση δεν κατέγραψε μεταβολές από τα επίπεδα Ιουλίου. Ο Δείκτης Οικονομικής Αβεβαιότητας μειώθηκε τον Αύγουστο, λόγω υποχώρησης της αβεβαιότητας στους τομείς των υπηρεσιών, των κατασκευών, καθώς και ανάμεσα στους καταναλωτές. Τον Αύγουστο, οι εκτιμήσεις των επιχειρήσεων για την πορεία των τιμών κατά τους επόμενους μήνες ενισχύθηκαν στις υπηρεσίες και συνεχίζουν να κυμαίνονται σε πολύ υψηλά επίπεδα στους υπόλοιπους τομείς. Οι προσδοκίες των καταναλωτών για τις εξελίξεις στις τιμές σημείωσαν κάμψη.

Πίνακας 1: Δείκτες και διαφορά μεταξύ ποσοστού θετικών και ποσοστού αρνητικών απαντήσεων ανά ερώτηση <sup>1</sup>

Μήνας	2021					2022							
	8	9	10	11	12	1	2	3	4	5	6	7	8
<b>ΔΕΙΚΤΗΣ ΟΙΚΟΝΟΜΙΚΗΣ ΣΥΓΚΥΡΙΑΣ (ΚΟΕ) <sup>2</sup></b>	<b>107,8</b>	<b>107,6</b>	<b>109,5</b>	<b>108,6</b>	<b>110,9</b>	<b>108,4</b>	<b>111,4</b>	<b>99,0</b>	<b>99,4</b>	<b>101,2</b>	<b>99,8</b>	<b>101,2</b>	<b>96,7</b>
ΔΕΙΚΤΗΣ ΟΙΚΟΝΟΜΙΚΗΣ ΑΒΕΒΑΙΟΤΗΤΑΣ (ΚΟΕ) <sup>2</sup>	37,9	35,6	33,1	43,4	31,7	43,6	36,9	57,0	42,6	37,7	35,9	36,7	30,6
<b>ΥΠΗΡΕΣΙΕΣ</b>													
Επιχειρηματικό Κλίμα – Δείκτης <sup>3</sup>	29	27	32	32	38	30	40	8	10	16	13	16	1
Οικονομική κατάσταση επιχείρησης τους τελευταίους 3 μήνες <sup>4</sup>	20	10	9	32	21	34	33	19	11	9	1	5	0
Ζήτηση τους τελευταίους 3 μήνες <sup>4</sup>	25	26	26	35	36	30	39	26	27	24	24	18	1
Αναμενόμενη ζήτηση τους επόμενους 3 μήνες <sup>4</sup>	42	44	62	29	57	26	46	-21	-9	15	14	25	3
Απασχόληση τους τελευταίους 3 μήνες	-7	-8	-18	-10	-20	-11	1	-5	0	1	10	0	-9
Αναμενόμενη απασχόληση τους επόμενους 3 μήνες	5	7	9	8	-2	-5	2	0	-5	5	2	-1	-1
Αναμενόμενες τιμές πώλησης τους επόμενους 3 μήνες	8	12	10	22	11	26	26	32	25	27	32	27	34
Αβεβαιότητα: δυσκολία πρόβλεψης οικονομικής κατάστασης επιχείρησης <sup>5,6</sup>	41	39	35	49	32	48	41	67	45	36	32	36	29
<b>ΛΙΑΝΙΚΟ ΕΜΠΟΡΙΟ</b>													
Επιχειρηματικό Κλίμα – Δείκτης <sup>3</sup>	-5	-7	-4	-3	-1	-5	1	-8	-9	-11	-12	-13	-13
Πωλήσεις τους τελευταίους 3 μήνες <sup>4</sup>	-28	-22	-21	-15	-12	-25	-16	-19	-20	-26	-30	-26	-30
Τρέχοντα αποθέματα <sup>4</sup>	-15	-12	-16	-15	-13	-12	-8	-10	-2	-13	-15	-13	-19
Αναμενόμενες πωλήσεις τους επόμενους 3 μήνες <sup>4</sup>	-3	-10	-7	-8	-5	-1	10	-16	-11	-20	-22	-27	-29
Αναμενόμενες παραγγελίες σε προμηθευτές τους επόμενους 3 μήνες	-12	-15	-16	-11	-12	-11	-5	-17	-20	-19	-20	-30	-29
Αναμενόμενη απασχόληση τους επόμενους 3 μήνες	0	-1	-1	-2	1	-1	0	1	-1	0	1	-1	-3
Αναμενόμενες τιμές πώλησης τους επόμενους 3 μήνες	39	43	56	58	60	58	64	67	69	70	67	66	63
Αβεβαιότητα: δυσκολία πρόβλεψης οικονομικής κατάστασης επιχείρησης <sup>5,6</sup>	76	72	71	77	73	71	68	69	81	74	65	55	61
<b>ΚΑΤΑΣΚΕΥΕΣ</b>													
Επιχειρηματικό Κλίμα – Δείκτης <sup>3</sup>	-16	-16	-13	-16	-14	-17	-17	-19	-23	-18	-18	-18	-20
Οικοδομική δραστηριότητα τους τελευταίους 3 μήνες	-11	-9	-13	-12	-5	-8	-14	-19	-33	-24	-13	-13	-13
Υπό εξέλιξη έργα (current overall order books) <sup>4</sup>	-37	-31	-27	-33	-34	-37	-34	-33	-43	-38	-34	-34	-35
Αναμενόμενη απασχόληση τους επόμενους 3 μήνες <sup>4</sup>	6	-1	2	2	7	3	0	-4	-2	1	-2	-1	-4
Αναμενόμενες τιμές πώλησης τους επόμενους 3 μήνες	63	62	69	80	74	77	79	85	87	86	88	85	86
Αβεβαιότητα: δυσκολία πρόβλεψης οικονομικής κατάστασης επιχείρησης <sup>5,6</sup>	54	38	37	58	46	57	56	67	58	54	55	57	50
<b>ΜΕΤΑΠΟΙΗΣΗ</b>													
Επιχειρηματικό Κλίμα – Δείκτης <sup>3</sup>	-9	-6	-4	-6	-1	-2	2	-8	-10	-11	-14	-7	-7
Παραγωγή τους τελευταίους 3 μήνες	-21	-8	1	2	9	1	6	-1	-12	-15	-16	-9	-11
Τρέχουσες συνολικές παραγγελίες <sup>4</sup>	-55	-45	-40	-39	-32	-32	-21	-28	-37	-46	-39	-38	-37
Τρέχουσες παραγγελίες για εξαγωγές	-35	-33	-3	-41	-50	-85	-54	-46	-43	-23	-35	-37	-27
Τρέχοντα αποθέματα τελικών προϊόντων <sup>4</sup>	-28	-27	-29	-21	-22	-19	-24	-18	-23	-25	-17	-17	-16
Αναμενόμενη παραγωγή τους επόμενους 3 μήνες <sup>4</sup>	-1	-2	0	0	9	9	4	-15	-15	-12	-19	-1	-1
Αναμενόμενη απασχόληση τους επόμενους 3 μήνες	0	1	1	2	1	1	0	0	1	1	2	1	1
Αναμενόμενες τιμές πώλησης τους επόμενους 3 μήνες	10	32	43	68	60	52	53	61	67	74	68	68	65
Αβεβαιότητα: δυσκολία πρόβλεψης οικονομικής κατάστασης επιχείρησης <sup>5,6</sup>	66	71	66	76	72	81	67	81	74	77	73	76	77
<b>ΚΑΤΑΝΑΛΩΤΕΣ</b>													
Καταναλωτικό Κλίμα – Δείκτης <sup>3</sup>	-21	-16	-19	-20	-22	-19	-19	-33	-33	-35	-35	-35	-36
Οικονομική κατάσταση νοικοκυριού τους τελευταίους 12 μήνες <sup>4</sup>	-17	-15	-13	-17	-16	-17	-17	-19	-23	-25	-29	-27	-28
Αναμενόμενη οικονομική κατάσταση νοικοκυριού τους επόμενους 12 μήνες <sup>4</sup>	-6	-8	-12	-13	-9	-6	-12	-24	-23	-27	-28	-25	-23
Οικονομική κατάσταση στην Κύπρο τους τελευταίους 12 μήνες	-51	-44	-36	-38	-36	-42	-41	-47	-55	-54	-62	-61	-62
Αναμενόμενη οικονομική κατάσταση στην Κύπρο τους επόμενους 12 μήνες <sup>4</sup>	-29	-17	-24	-26	-23	-19	-25	-54	-51	-55	-52	-51	-51
Τιμές καταναλωτικών αγαθών τους τελευταίους 12 μήνες	25	32	46	48	51	56	71	65	72	77	83	76	83
Αναμενόμενες τιμές καταναλωτικών αγαθών τους επόμενους 12 μήνες	21	18	44	42	20	22	33	64	56	57	45	44	32
Αναμενόμενη ανεργία στην Κύπρο τους επόμενους 12 μήνες	39	29	25	23	22	22	14	32	26	31	28	37	32
Καταλληλότητα τρέχουσας χρονικής στιγμής για μεγάλες αγορές	-39	-36	-40	-42	-44	-40	-45	-57	-55	-57	-57	-57	-51
Δαπάνες για μεγάλες αγορές τους επόμενους 12 μήνες <sup>4</sup>	-31	-24	-29	-23	-39	-33	-24	-35	-35	-34	-31	-38	-43
Καταλληλότητα τρέχουσας χρονικής στιγμής για αποταμίευση	-20	-25	-20	-23	-20	-25	-29	-23	-26	-23	-32	-25	-28
Πιθανότητα αποταμίευσης τους επόμενους 12 μήνες	-33	-40	-35	-36	-31	-39	-35	-37	-40	-48	-48	-43	-47
Δήλωση-περιγραφή για την τρέχουσα κατάσταση του νοικοκυριού	17	17	15	15	16	16	13	15	14	12	12	13	14
Αβεβαιότητα: δυσκολία πρόβλεψης οικονομικής κατάστασης νοικοκυριού <sup>5,6</sup>	1	1	1	-1	-1	4	-2	10	6	9	16	13	1

Σημειώσεις: <sup>1</sup> Οι θετικές απαντήσεις αναφέρονται σε αύξηση/βελτίωση/καταλληλότητα/πάνω από το κανονικό/μεγάλη πιθανότητα και οι αρνητικές στα αντίθετα. Τα στοιχεία είναι διορθωμένα ως προς εποχικές διακυμάνσεις (seasonally adjusted). <sup>2</sup> Η κατασκευή του δείκτη περιγράφεται στο [https://ec.europa.eu/info/sites/default/files/bcs\\_user\\_guide.pdf](https://ec.europa.eu/info/sites/default/files/bcs_user_guide.pdf). ωστόσο, οι σταθμίσεις που χρησιμοποιούνται αντικατοπτρίζουν τη συνεισφορά των τομέων στο ΑΕΠ της Κύπρου. <sup>3</sup> Η κατασκευή του δείκτη περιγράφεται στο [https://ec.europa.eu/info/sites/default/files/bcs\\_user\\_guide.pdf](https://ec.europa.eu/info/sites/default/files/bcs_user_guide.pdf). <sup>4</sup> Οι απαντήσεις στη συγκεκριμένη ερώτηση περιλαμβάνονται στην κατασκευή του δείκτη για την κάθε έρευνα. <sup>5</sup> Οι απαντήσεις στη συγκεκριμένη ερώτηση δε διορθώνονται ως προς τις εποχικές διακυμάνσεις (non-seasonally adjusted). <sup>6</sup> Διαφορά του ποσοστού ερωτώμενων που θεωρεί ότι η μελλοντική οικονομική κατάσταση (της επιχείρησης / του νοικοκυριού) είναι δύσκολο να προβλεφθεί από το ποσοστό αυτών που θεωρεί ότι είναι εύκολο να προβλεφθεί.

Κέντρο Οικονομικών Ερευνών  
Πανεπιστήμιο Κύπρου

Ιστοσελίδα: <https://www.ucy.ac.cy/erc/el/>

Το δελτίο δημοσιεύει αποτελέσματα από τις Έρευνες Οικονομικής Συγκυρίας που διεξάγονται στην Κύπρο και συντονίζονται από το Κέντρο Οικονομικών Ερευνών ως μέρος του ευρωπαϊκού προγράμματος Joint Harmonised European Union Programme of Business and Consumer Surveys. Το δελτίο εκφράζει απόψεις των συγγραφέων\* μόνο και η Ευρωπαϊκή Επιτροπή δε φέρει ευθύνη για οποιαδήποτε χρήση του περιεχομένου.

\* Χριστιάνα Αναξαγόρου ([anaxagorou.christiana@ucy.ac.cy](mailto:anaxagorou.christiana@ucy.ac.cy))

\* Βασιλική Μποζάνη ([bozani.vasiliki@ucy.ac.cy](mailto:bozani.vasiliki@ucy.ac.cy))

\* Νικολέττα Πασιουρτίδου ([n.pashourtidou@ucy.ac.cy](mailto:n.pashourtidou@ucy.ac.cy))

\* Μαριάννα Χαραλάμπους ([charalambous.a.marianna@ucy.ac.cy](mailto:charalambous.a.marianna@ucy.ac.cy))

*Επιτρέπεται η αναδημοσίευση, η αναπαραγωγή ή η μετάδοση, από οποιοδήποτε οπτικοακουστικό μέσο, όλου ή μέρους του δελτίου, με αναφορά στο παρόν δελτίο.*